

2023年7月18日
システム企画推進課

CAMPUSSQUARE ログイン手順変更のお知らせ

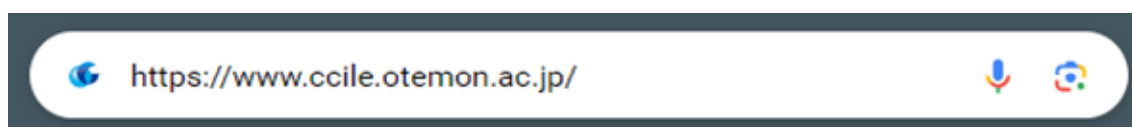
※2023年8月9日(水)より、CAMPUSSQUAREのログイン手順が変更になります。

◆**注意事項**：CAMPUSSQUAREのログインURLを変更したため、これまでのブックマーク(お気に入り)からアクセスして、ログインすることができません。新しいURLで再度ブックマークいただくようお願い申し上げます。

-----ログイン手順-----

- ① ブラウザ(Microsoft Edge、Google Chrome等)を起動して、下記のURLを入力し、システム企画推進課のホームページにアクセスしてください。

URL：https://www.ccile.otemon.ac.jp/

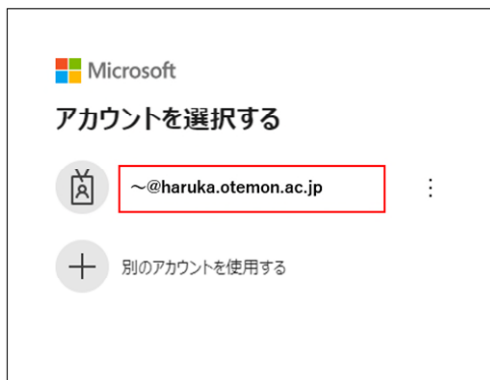


- ② システム企画推進課のホームページが表示されたら、「CAMPUSSQUARE」のアイコンをクリックしてください。



- ③ 過去に Microsoft365 にサインインしている場合は、アカウントの選択画面に遷移します。「Haruka メールアドレス(～@haruka.otemon.ac.jp)」を選択してください。

※他システムで既に認証済の場合、③～⑤を省略して⑥の画面が表示されます。



過去に Microsoft365 にサインインしていない場合は、サインイン画面に遷移します。

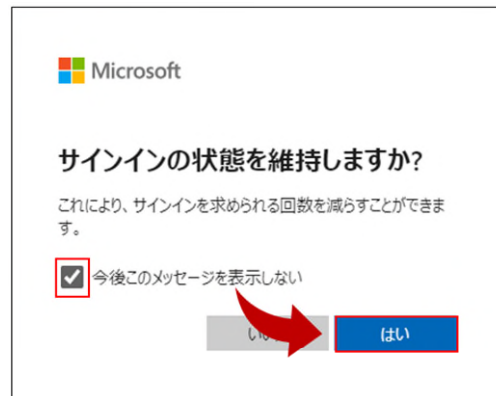
「メール、電話、Skype」欄に「Haruka メールアドレス(～@haruka.otemon.ac.jp)」を入力して、「次へ」をクリックします。



- ④ 「パスワード」欄に「パスワード(従来通り)」を入力して、「次へ」をクリックします。



- ⑤ 「サインインの状態を維持しますか?」と聞かれたら「今後このメッセージを表示しない」にチェックを入れて、「はい」をクリックします。



- ⑥ CAMPUSSQUARE の「新着掲示」画面が表示されると、ログイン完了です。



ご不明点があれば、システム企画推進課までお問い合わせください。

以 上